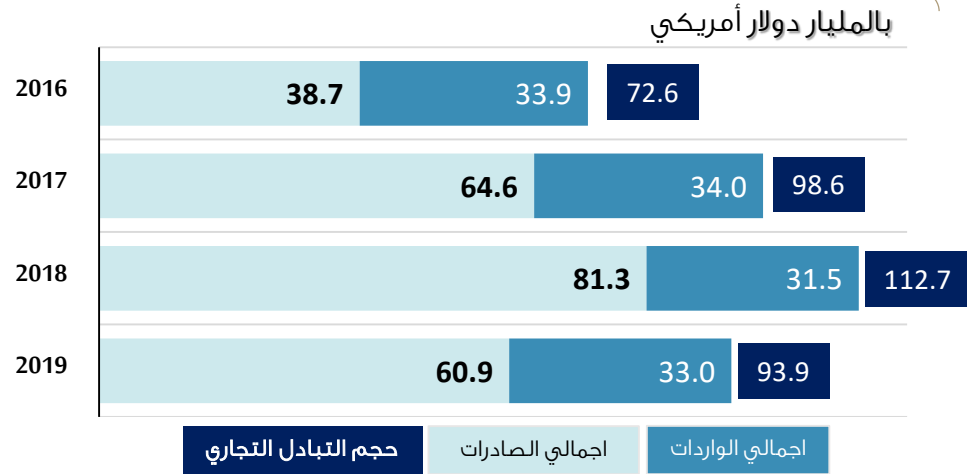
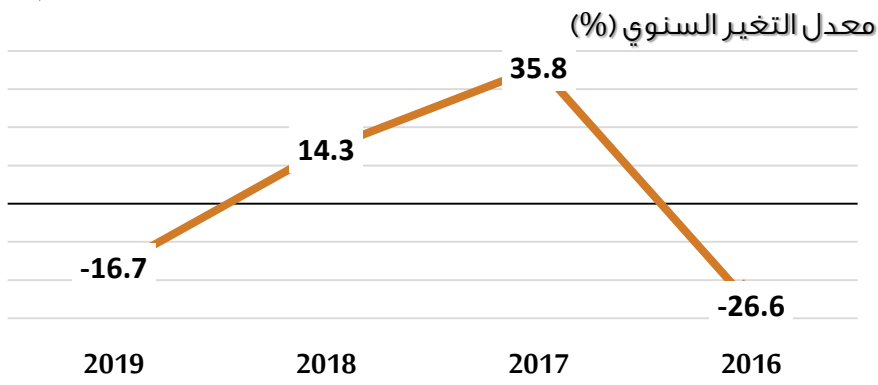


## التجارة السلعية بين دول مجلس التعاون ومجموعة دول الآسيان 2019م


حجم التبادل التجاري لدول مجلس التعاون ينخفض بنسبة 16.7%

- انخفض حجم التبادل التجاري لمجلس التعاون مع دول الآسيان من 112.7 مليار دولار أمريكي خلال العام 2018م إلى نحو 93.9 مليار دولار أمريكي في العام 2019م، أي بنسبة انخفاض قدرها 16.7%.
- سجلت قيمة الصادرات السلعية نحو 60.9 مليار دولار أمريكي في العام 2019م، وبنسبة انخفاض قدرها 25.1% عن العام السابق. في المقابل سجلت قيمة الواردات السلعية نمواً بلغت نسبته 4.9% مقارنة بالعام 2018م. لتصل نحو 33.0 مليار دولار أمريكي.

حجم التبادل التجاري وقيمة الصادرات السلعية والواردات السلعية بين دول مجلس التعاون ودول الآسيان



المساهمة النسبية (%) لدول المجلس في حجم التبادل التجاري مع دول الآسيان، 2019م



## المساهمة النسبية لدول المجلس في حجم التبادل التجاري مع دول الآسيان

جاءت دولة الإمارات العربية المتحدة في المرتبة الأولى في حجم التبادل التجاري مع دول الآسيان خلال العام 2019م بنسبة مساهمة بلغت 40.8%، تلتها المملكة العربية السعودية بنسبة 35.7%، ثم دولة قطر (11.6%)، ودولة الكويت بنسبة 5.2%، وسلطنة عمان (4.0%)، ثم مملكة البحرين بنسبة مساهمة بلغت 2.5%.

التوزيع النسبي (%) لصادرات دول المجلس السلعية إلى دول الآسيان، 2019م



## النفط ومنتجاته يشكل ما نسبته 73.1% من إجمالي الصادرات السلعية لدول المجلس مع دول الآسيان

شكلت المنتجات النفطية نسبة 73.1% من إجمالي الصادرات السلعية لدول المجلس إلى دول الآسيان، وبلغت قيمتها 44.5 مليار دولار أمريكي خلال العام 2019م. وتليها منتجات البلاستيك ومصنوعاته بنسبة 8.7% وبقية السلع بلغت 5.3 مليار دولار أمريكي، ثم الذهب والمعادن الثمينة بنسبة 3.8% وبقية السلع بلغت 2.3 مليار دولار أمريكي.